

Territory Chip

テリトリーチップ®は、さまざまな用途に合わせて、だれにでも簡単に取り付けられる境界線標示板です。

公共施設などパブリックスペースの区画を表す区画標示や、商業施設での境界標示・防火扉・防火シャッターライン標示・衝突防止用として、平成3年にエムアンドエフが開発しました。

品質、意匠、耐摩耗に優れた製品であることが認められ、近年では内部・外部を問わず、床の僅かな段差でのつまずきや、色の同化による階段などでの踏み外しなどの事故防止用として「注意喚起用」、また病院などの待合用イスなど清掃による一時移動から同一位置に戻すための標示として、幅広いシーンで活躍しています。



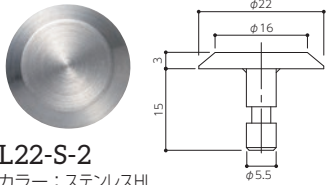
テリトリーチップ 埋込タイプ

同一色のフローアの床面、また階段の段鼻前の注意喚起鉄などに適したエムアンドエフオリジナル製品です。

L ステンレス+樹脂製

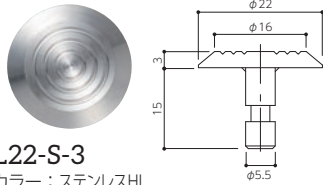
厚み：3.0~3.8mm

床下地：石材/磁気タイル/コンクリート/塩ビタイル/フローリング等に対応可



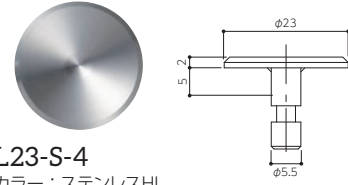
L22-S-2

カラー：ステンレスHL
価格：¥500/ケ



L22-S-3

カラー：ステンレスHL
価格：¥550/ケ



L23-S-4


カラー：ステンレスHL
価格：¥600/ケ




L22-S-R 受注品
カラー：レッド
価格：¥650/ケ




L22-S-W 受注品
カラー：ホワイト
価格：¥650/ケ



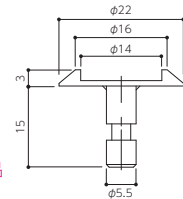
L22-S-Y 受注品
カラー：イエロー
価格：¥650/ケ



L22-S-B 受注品
カラー：ブラック
価格：¥650/ケ



L22-S-蓄光 受注品
カラー：蓄光
価格：¥650/ケ



【テリトリーチップ 埋込タイプ 施工要領】

P.4ハートビルマーカ-【埋込タイプ 施工要領】をご参照ください。

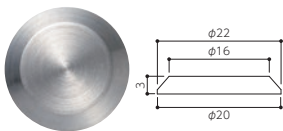
テリトリーチップ 接着タイプ

だれにでも穴をあけずに簡単、確実に施工できる施工性に優れた工法です。短時間でスピーディーに仕上がります。

M・S ステンレス+樹脂製

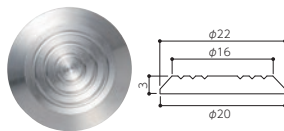
厚み：3.0~3.8mm

床下地：石材/磁気タイル/コンクリート/塩ビタイル/フローリング等に対応可



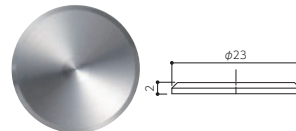
M22-S-2

カラー：ステンレスHL
価格：¥500/ケ



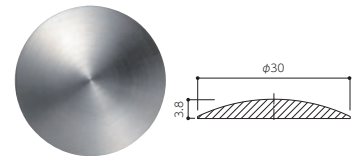
M22-S-3

カラー：ステンレスHL
価格：¥550/ケ



M23-S-4

カラー：ステンレスHL
価格：¥550/ケ



S-201


カラー：ステンレスHL
価格：¥500/ケ




M22-S-R 受注品
カラー：レッド
価格：¥600/ケ




M22-S-W 受注品
カラー：ホワイト
価格：¥600/ケ



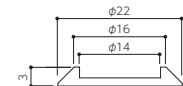
M22-S-Y 受注品
カラー：イエロー
価格：¥600/ケ



M22-S-B 受注品
カラー：ブラック
価格：¥600/ケ



M22-S-蓄光 受注品
カラー：蓄光
価格：¥600/ケ



【テリトリーチップ 接着タイプ 施工要領】

P.6ハートビルマーカ-【接着タイプ 施工要領】をご参照ください。

テリトリーチップ薄型 ワンタッチタイプ/接着タイプ

わずか0.5mm厚の薄型で、耐摩耗に優れた安全設計の境界線、標示などに適したタイプです。平滑面の床にはワンタッチ工法、粗面の床には接着工法で施工ができます。

TF ステンレス+樹脂製

厚み：0.5mm(両面テープ付)

床下地：磁気タイル・石・塩ビタイル等の平滑な床材に対応可



TF26-S

カラー：ステンレス
価格：¥3,000/袋
(20枚入/袋)



TF26-C

カラー：真鍮
価格：¥3,000/袋
(20枚入/袋)



TF26-B

カラー：銅
価格：¥3,000/袋
(20枚入/袋)



TF30-S

カラー：ステンレス
価格：¥3,000/袋
(20枚入/袋)



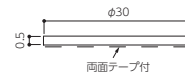
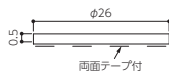
TF30-C

カラー：真鍮
価格：¥3,000/袋
(20枚入/袋)



TF30-B

カラー：銅
価格：¥3,000/袋
(20枚入/袋)





【テリトリーチップ薄型 ワンタッチタイプ(平滑面) 施工要領】

1. 床の取付面をアルコール等で拭き、汚れ・油分・水分を除去します。
2. 取付位置の墨出しをします。
3. 専用プライマーを塗布します。(必須)
4. チップ裏側のリケイ紙をはがします。
5. 床に貼付け指で十分に圧着します。



【テリトリーチップ薄型 接着タイプ(粗面) 施工要領】

1. 床の取付面をアルコール等で拭き、汚れ・油分・水分を除去します。
2. 取付位置の墨出しをします。
3. 接着剤の主材(ピンク)、硬化剤(グリーン)を1:1の割合で白くなるまでヘラ等で混ぜ合わせます。
4. チップ裏側のリケイ紙をはがします。
5. チップ裏側に、接着剤を適量塗布します。
6. 床に指で強く圧着し、万一はみ出した接着剤はアルコール等で拭き取ります。
7. 接着剤が硬化するまで養生テープで固定します。(約5時間)



テリトリーチップ[®] ホック式タイプ タイルカーペット・ロールカーペット面に取付る最適な工法です。

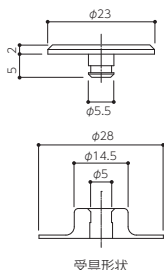
TP ステンレス

厚み：2.0mm

床下地：タイルカーペット



TP23-S
 カラー：ステンレス
 価格：¥550/ケ
 (受具付き)




受具形状

【テリトリーチップ ホック式タイプ 施工要領】

1. 取付位置の墨出しをする。
2. タイルカーペットに15φ~16φのポンチで穴をあけます。
3. タイルカーペット裏面に受具を差し込みます。
4. 鋲をプラスチックハンマー等で垂直に打ち込みます。

※本品は、警告用・誘導用共 厚さ6.5~7.5mm用の受具がセットになっています。これ以外の厚さの受具は別売になります。



取付断面写真

テリトリーチップ[®] ビス・接着タイプ 汎用性の高いキャップ兼用ビスタイプと意匠を重視したキャップ付タイプの2タイプから選択できます。

S ステンレス

厚み：3.8mm

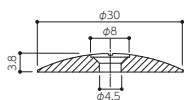
床下地：コンクリート/ジェットバーナー石材/インターロッキング/アスファルト/フローリング/塩ビタイル等に対応可



キャップ兼用ビスタイプ

S-203

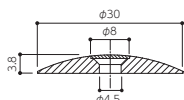
カラー：ステンレスHL
 価格：¥650/ケ



キャップ付タイプ

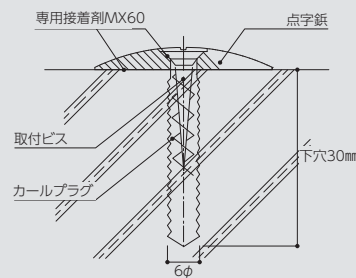
S-204

カラー：ステンレスHL
 価格：¥750/ケ



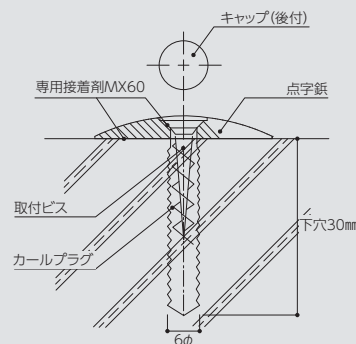
【テリトリーチップ キャップ兼用ビスタイプ 施工要領】

1. 床の取付面の汚れ・油分・水分等を除去します。
2. 墨出後6mmφのビットで穴をあけます。
3. 穴の中の石粉等を除去します。
4. カールプラグ(φ6×25)を穴に打ち込みます。
5. チップ裏側に接着剤を適量塗布し、キャップ兼用ビスで固定します。



【テリトリーチップ ビス・キャップ付タイプ 施工要領】

1. 床の取付面の汚れ・油分・水分等を除去します。
2. 墨出後6mmφのビットで穴をあけます。
3. 穴の中の石粉等を除去します。
4. カールプラグ(φ6×25)を穴に打ち込みます。
5. チップ裏側に接着剤を適量塗布し、取付ビスで固定します。
6. ビス頭に接着剤を塗布しキャップを取付けます。



専用副資材

ハートビルマーカ-テリトリチップの施工をサポートする専用副資材です。
施工精度の向上、施工時間の短縮に大きく貢献します。


埋込工法用

■専用ゲージプレート(300×300mm)

*400角・500角の特注サイズも承ります。



警告用SU-300-25
(ボンデ銅板製)
価 格：¥6,500/枚



警告用SU-300-4
(ボンデ銅板製)
価 格：¥6,500/枚

■手動ガン



手動ガン 50ml用
価 格：¥5,000/台



手動ガン 200ml用
価 格：¥25,000/台
リース(10日間)
価 格：¥2,500/台



手動ガン 390ml用
価 格：¥33,000/台

■専用接着剤(エポキシ樹脂系)



MX-60-50
ミキサー2本付 50ml
価 格：¥3,500/本



MX-60-200
ミキサー2本付 200ml
価 格：¥4,950/本



MX-60-390
ミキサー2本付 390ml
価 格：¥7,600/本

接着剤取付数目安


	50ml	200ml	390ml
警告紙	75ヶ	300ヶ	580ヶ
誘導紙	10本	40本	75本

㈱エムアンドエフの専用接着剤(受注品)は、エポキシ樹脂系のパテ状の接着・注入・充填タイプです。ミキサーをセットしたカートリッジを専用ガンに装着し、ガンのトリガーの操作をするだけで作業ができます。硬化時間は約6時間。
取付個数が少ない場合は手動ガンを使わずカートリッジ裏側の穴から棒状の物で両方の接着剤を適量押し出し、ヘラ等で十分に混ぜてご使用ください。

*この接着剤はポリプロピレン(P.P)およびジュロン(ABS)樹脂等には使用できません。

接着工法用・ワンタッチ工法用

■専用ゲージプレート(プライマー塗布用)(300×300mm)



警告用JM300-25
(ボール紙)
価 格：¥200/枚




誘導用JM300-4-280(JM280用)
(ボール紙)
価 格：¥200/枚



誘導用JM300-4-290(JM290用)
(ボール紙)
価 格：¥200/枚

ホック式工法用

■専用ゲージプレート(300×300mm)※500角の特注サイズも承ります。



警告用H-300-25
(ボンデ鋼板)
価 格：¥7,500/枚



誘導用H-300-4
(ボンデ鋼板)
価 格：¥7,500/枚

■打抜きポンチ



打抜きポンチ
(φ16mm)
価 格：¥2,200/本

■ロールカーペット用穴あけビット



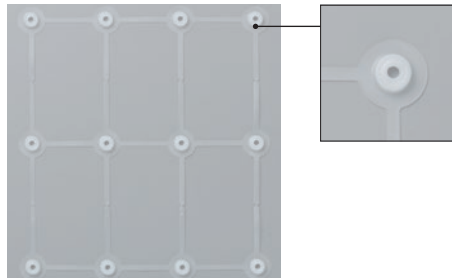
インパクト
穴あけビット
(φ16mm)
価 格：¥3,000/本

■専用受具※点字紙付属受具

特許製品



警告用 U-25 (樹脂)
価 格：¥600/枚



警告用 U-12 (樹脂)
価 格：¥600/枚



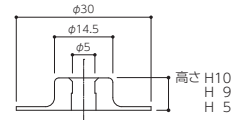
H-10
(タイル厚9.5-11mm)



H-9
(タイル厚8-9mm)



H-5
(タイル厚5-6mm)



特殊サイズ別売品(樹脂)
価 格：¥600/袋(10ヶ入)

接着工法用・ワンタッチ工法用・タイル工法用・テリトリーチップ用

■プライマー ※ご注文の際には用途(屋外・屋内)をご確認の上でご注文ください。




1ℓ缶入り(屋外用)
価 格：¥4,800/缶



1ℓ缶入り(屋内用)
価 格：¥4,800/缶



100mℓ入り(テリトリーチップ用/刷毛付き)(屋内用)
価 格：¥1,300/ヶ



接着工法用・テリトリーチップ用



エポキシ樹脂系2液形接着剤
EP-1000

価 格：¥1,250/セット

取付数目安

φ22・23・26・30mmタイプ	200ヶ
280×27mmタイプ	40本

埋設物標示鋏(埋込タイプ／接着タイプ)

ステンレス

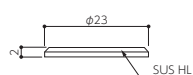
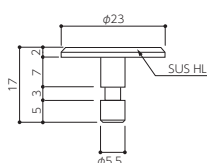
ステンレス鋏の表面にロゴマーク・デザイン文字・矢印等を自由にレーザーマーキング加工ができます。
床には深彫りタイプ、壁用には浅彫りタイプで用途に合わせて使い分けができます。



埋込工法（床用）



接着工法（壁用）



壁面使用例



床面使用例

写真はイメージです。

壁用浅彫り加工



床用深彫り加工



【埋設物標示鋏 埋込タイプ 施工要領】

P.4ハートビルマーカ―【埋込工法 施工要領】をご参照ください。

【埋設物標示鋏 接着タイプ 施工要領】

P.20テリトリーチップ薄型【接着タイプ 施工要領】をご参照ください。

※マーキング加工は、内容等により価格は異なります。詳細はお問い合わせください。
※ロゴ等のデータは支給願います。