


浅埋工法


浅埋工法は二重床（アクセスフロア）専用の置敷き用の塩化ビニールタイルに取付けができる点字紙です。厚さ5.0mmのタイルに警告紙はφ6mm、誘導紙はφ8mmの穴を貫通してあけ、専用の接着剤を穴の中に注入し紙を固定する工法で、現場施工はもとより工場でタイルに取付出荷できる従来なかった画期的な工法です。



浅埋工法 SLタイプ [二重床置敷き塩化ビニールタイル厚5mm専用]

オールステンレス製 / ステンレス+樹脂製

▶ 施工要領 P.29




SL22-S

ステンレスHL
¥350/ヶ



SL22-S-R

ステンレスローレット
¥450/ヶ



SL22-S-Y

イエロー
¥550/ヶ



SL22-S-G

グレー
¥550/ヶ



SL290-S

ステンレスHL
¥3,000/本



SL290-S-R

ステンレスローレット
¥3,800/本



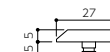
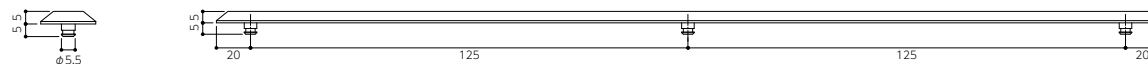

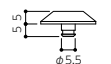
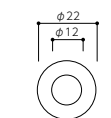
SL290-S-Y

イエロー
¥4,300/本




SL290-S-G

グレー
¥4,300/本




※当製品の接着強度試験データはP.34に記載。

■現場施工および工場での取付もできます。



タイル面にφ6mmの貫通穴をあけて接着剤を適量注入する。



タイル厚5mmに紙の足を埋込む



取付完了の裏面

埋込・深埋・浅埋工法用 専用副資材

■ゲージプレート(300×300mm)


※400角の特注サイズも承ります。



警告用SU-300-25

埋込用:穴径φ9mm(ボンデ鋼板製)

¥6,500/枚



誘導用SU-300-4

埋込用:穴径φ10mm(ボンデ鋼板製)

¥6,500/枚

深埋工法用ゲージ

警告用φ11mm・誘導用φ12mm

浅埋工法用ゲージ

警告用φ9mm・誘導用φ12mm

■手動ガン



手動ガン 50ml用

¥5,000/台



手動ガン 200ml用

¥25,000/台

リース(10日間)

¥2,500/台



手動ガン 390ml用

¥33,000/台

■専用接着剤(エポキシ樹脂系)



MX-60-50

ミキサ-2本付 50ml
¥3,500/本



MX-60-200

ミキサ-2本付 200ml
¥4,950/本



MX-60-390

ミキサ-2本付 390ml
¥7,600/本

[接着剤取付数目安]

| | 50ml | 200ml | 390ml |
|-----|------|-------|-------|
| 警告銃 | 75ヶ | 300ヶ | 580ヶ |
| 誘導銃 | 10本 | 40本 | 75本 |

[使用上の注意]

取付個数が少ない場合は手動ガンを使わずカートリッジ裏側の穴から棒状の物で両方の接着剤を適量押し出し、ヘラ等で十分に混ぜてご使用ください。

※硬化時間は冬場5時間です。

※この接着剤はポリプロピレン(P.P)およびジュラコン(ABS)樹脂等には使用できません。

タイル工法・ワンタッチ工法用 専用プライマー

※ご注文の際には用途(屋外・屋内)をご確認の上でご注文ください。



1ℓ缶入り(屋外用)

¥4,800/缶



1ℓ缶入り(屋内用)

¥4,800/缶



100ml入り(屋内用)

¥1,300/ケ
テリトリ-チップ用/刷毛付

※開封後10日以内に使い切るようにしてください。

接着工法・浅埋工法用 専用副資材

■エポキシ樹脂系2液形接着剤

EP-1000

50ml

¥4,000/本



■手動ガン

手動ガン 50ml用

¥5,000/台



■浅埋工法用

警告用
インパクト用
穴あけビット

(φ6mm)

¥1,500/本



誘導用
インパクト用
穴あけビット

(φ8mm)

¥1,800/本

